

FINAL

Ατρόμητος Π. **66** - **77** Αιξωνή

60% 18 / 30 FT 15 / 21 71%

43% 18 / 42 2p 16 / 32 50%

25% 4 / 16 3p 10 / 32 31%

37 29 - 8 Rb 35 - 12 47

17 Tu 17

Referees: Αλιμπέρτης - Δαγκλής

Each Period	1st	2nd	3rd	4th
Ατρόμητος Π.	16	16	20	14
Αιξωνή	22	26	12	17

End of Period	1st	2nd	3rd	4th
Ατρόμητος Π.	16	32	52	66
Αιξωνή	22	48	60	77



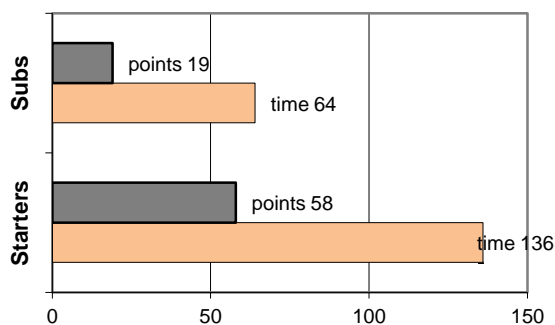
Coach: Γκονουλού Χρ. - Αναστόπουλος Δ.

ΑΙΞΩΝΗ Α.Ε.Γ.

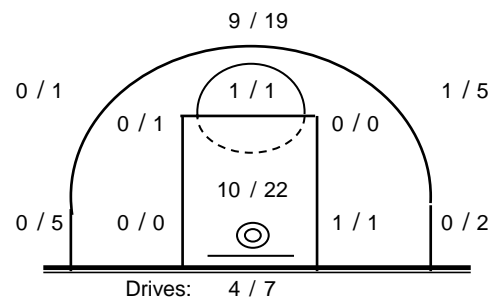
Fast Breaks 3 / 4

# Player	Time (min)	Points	Ft	2p	3p	+/-	Rebs de	of	As	St	Tu	Bl	Fouls Wo	Co	Rkg*	
4 Μαυροειδάκος Γ.	26	2	0 / 0	1 / 1	0 / 5	-3	0	0	1	2	2	0	2	5	-	
5 Αρφαριώτης Ευ.	11	0	0 / 0	0 / 0	0 / 2	4	2	1	1	0	1	0	0	4	1	
44 Π'γιαννόπουλος Γ.	19	6	0 / 0	0 / 1	2 / 4	9	6	1	1	2	1	0	1	1	12	
7 Λίππας Κ.	20	6	1 / 2	1 / 4	1 / 5	-6	3	1	0	1	1	0	2	2	2	
8 Καλάβριος Μ.	3	0	0 / 0	0 / 0	0 / 1	2	1	0	0	0	0	0	0	0	-	
9 Ψημάδης Γ.	25	9	2 / 4	2 / 3	1 / 3	0	5	2	6	1	1	0	6	3	17	
10 Κάππος Δ.	33	29	8 / 10	9 / 18	1 / 2	10	4	3	1	1	5	0	9	5	21	
11 Βέλλιου Εν.	0	0	0 / 0	0 / 0	0 / 0	0	0	0	0	0	0	0	0	0	-	
12 Τσουρουπάκης Γ.	8	3	0 / 0	0 / 0	1 / 2	9	3	1	0	0	0	0	0	1	6	
13 Ροντογιάννης Θ.	2	0	0 / 0	0 / 1	0 / 0	2	0	0	0	0	0	0	0	0	-	
14 Ζούπα Άλ.	21	10	3 / 3	2 / 2	1 / 3	11	5	2	0	0	4	0	1	3	11	
15 Παπαχατζής Δ.	32	12	1 / 2	1 / 2	3 / 5	17	6	1	6	1	2	0	2	3	20	
Team							0	0			0	0	0			
1st quarter		22	5 / 7	4 / 10	3 / 6		11	4	7	2	4	0	6	6	31	
2nd quarter		26	3 / 5	4 / 8	5 / 10		12	3	4	1	3	0	6	7	32	
3rd quarter		12	5 / 6	2 / 5	1 / 10		6	3	1	0	4	0	6	6	5	
4th quarter		17	2 / 3	6 / 9	1 / 6		6	2	4	5	6	0	5	8	19	
Final Stats		200	77	15 / 21	16 / 32	10 / 32	55	35	12	16	8	17	0	23	27	87
				71%	50%	31%		47								

Starters- Subs ratio



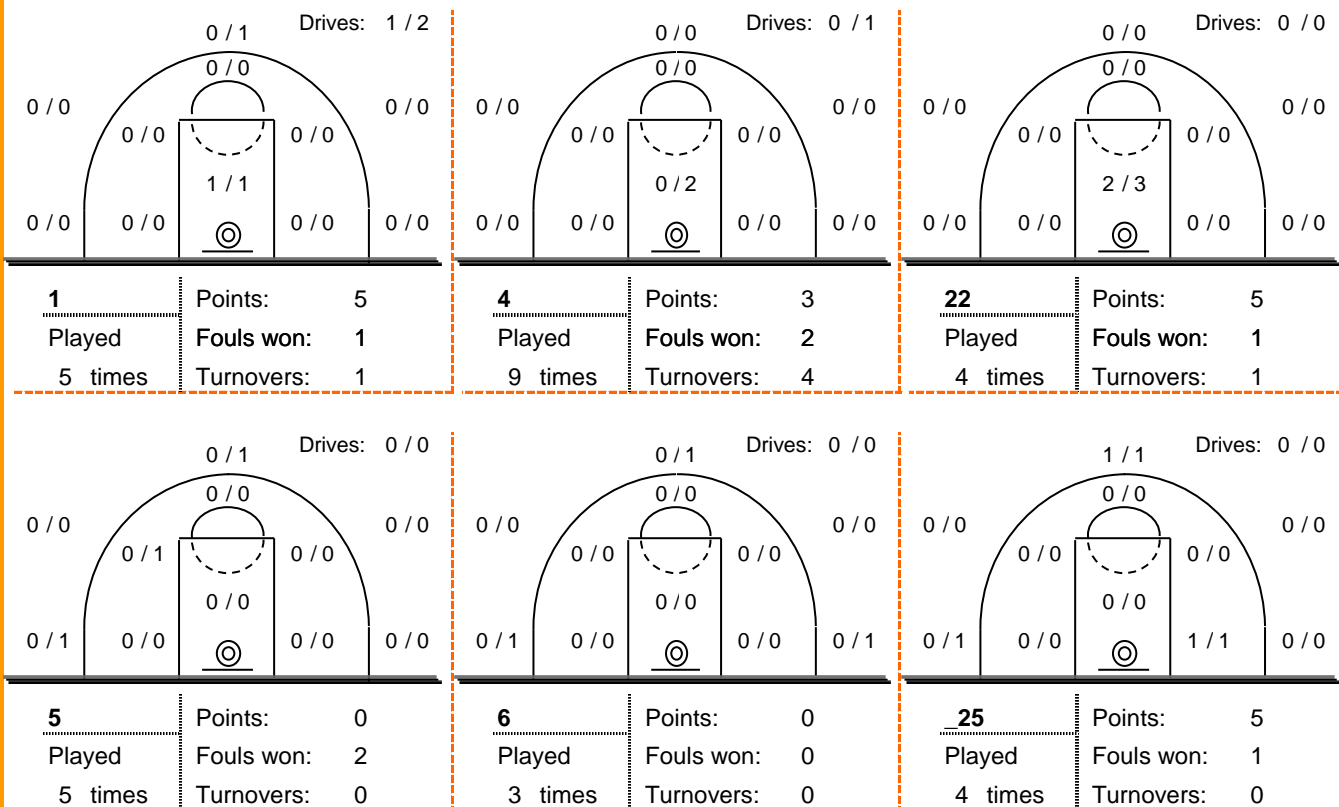
Shot Chart



*Ranking= Pts+Rebs+As+St+B-Mished Shots-Tu (Time Played>7min.)

Offense Analysis

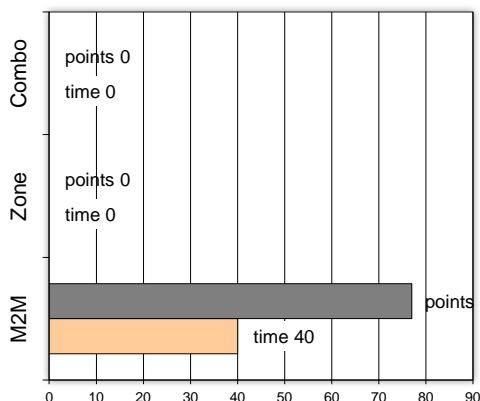
Play performance:



Against Defense Types:

Turnovers:

Fast breaks:



Έγιναν 17 λάθη
2 ήταν χρονικές υπερβάσεις,
1 ήταν παραβάσεις γραμμών,
9 ήταν λάθη κατοχής και
5 ήταν βήματα ή μεταφορά.

Επετεύχθησαν 3 αιφνιδιασμοί
2 ήταν πρωτεύοντες
0 ήταν δευτερεύοντες
1 προήλθαν από λάθος
του αντιπάλου

Πραγματοποιήθηκαν συνολικά 90 επιθέσεις, με απόδοση 0.86 έναντι 86 επιθέσεων των αντιπάλων.

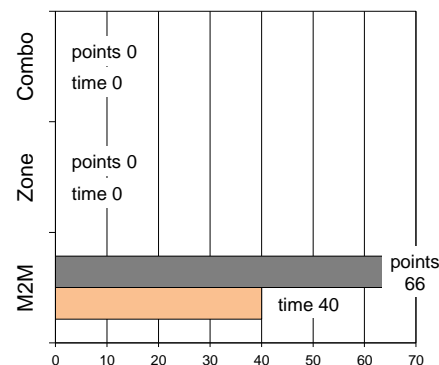
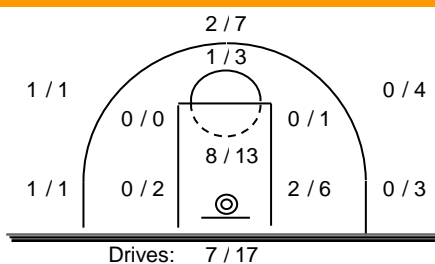
Defense Analysis

Ατρόμητος Π.

Opponent's shot chart

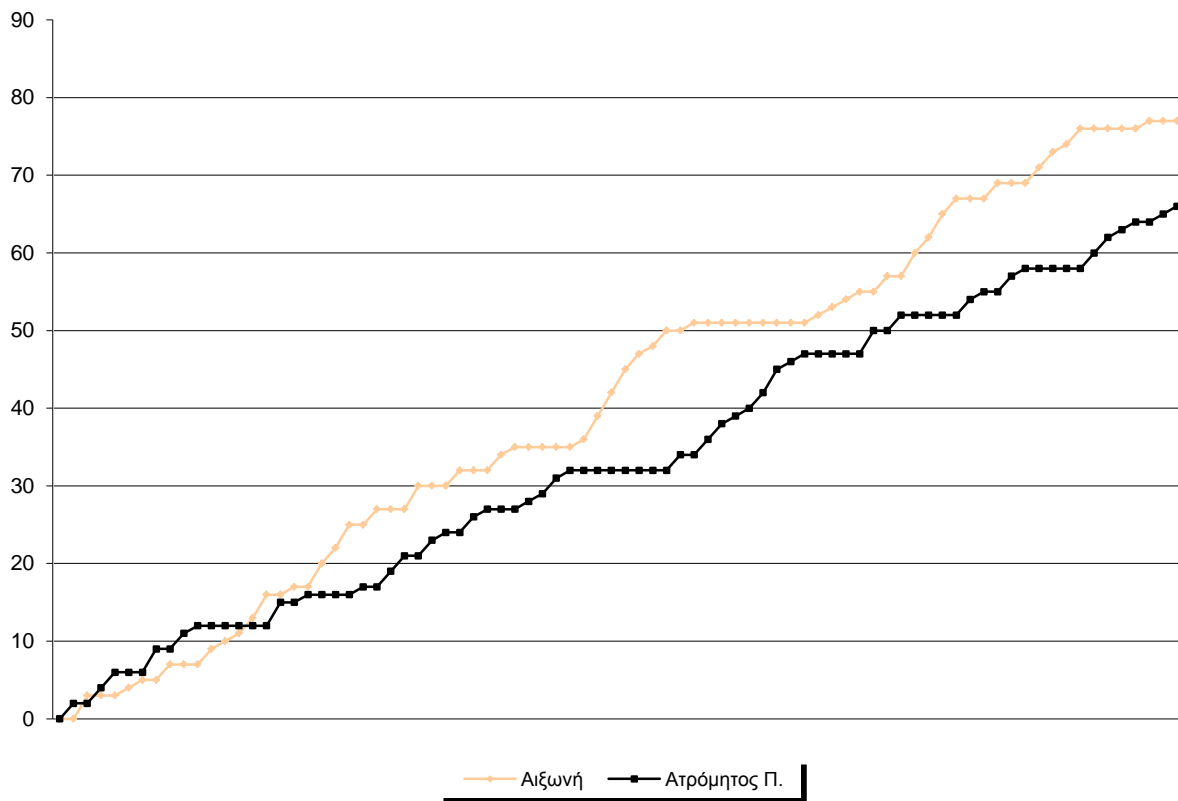
Defense Types Performance

4 Μίζης Π.	10
5 Μαστορέλης Αθ.	0
6 Καρύδας Α.	4
7 Μηνογιάννης Π.	7
8 Μωραΐτης Α.	4
9 Φουντής Α.	30 -4
10 Αγρίμης Ε.	0
11 Γεραμάς Γ.	1
12 Ροζονάτος Σ.	5
13 Δεδούσης Ι.	4
14 Αγρίμης Α.	1
15	0

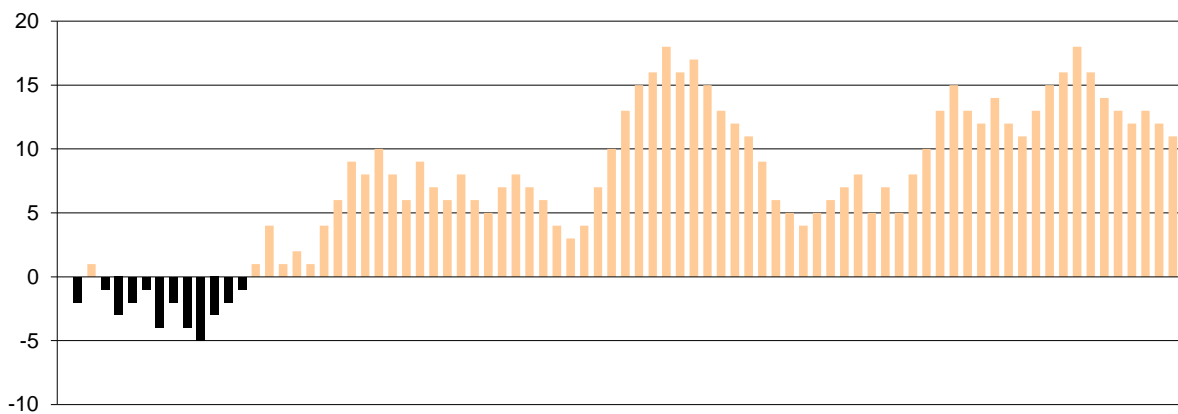


Graphic Stats

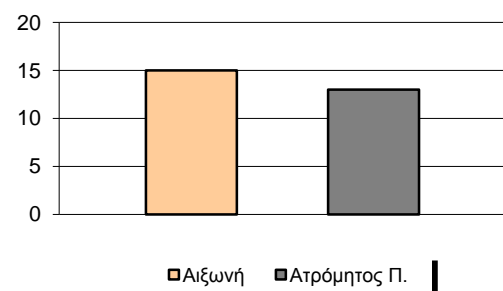
Score Evolution



Score Difference



Largest Scoring Run



Notes